

3 Maggio, 2023
9 Maggio, 2023

Book Creator

A cura di Fiorella Messina
mfquinn@srt.com



Book Creator funziona su più piattaforme (iPad, Android, Chromebook/Browser Chrome) e consente in modo facile, veloce e intuitivo di costruire e-book e materiali digitali multimediali scaricabili o fruibili online. Le risorse si possono realizzare anche in forma collaborativa per portare a termine, ad esempio, lavori di gruppo.

Nei libri si possono inserire materiali multimediali di vario tipo: suoni, immagini, filmati, link, adesivi, emoticon, elementi per i fumetti e molto altro.

Book Creator supporta anche accessibilità e inclusione. Il programma include più di 230 funzionalità che rendono la produzione e la fruizione dei contenuti accessibile. Ad esempio, il testo oltre che digitato può essere inserito con la dettatura, è possibile inserire i sottotitoli nei video come pure aggiungere la trascrizione delle registrazioni audio, si può navigare tra le pagine usando la tastiera, e molto altro.

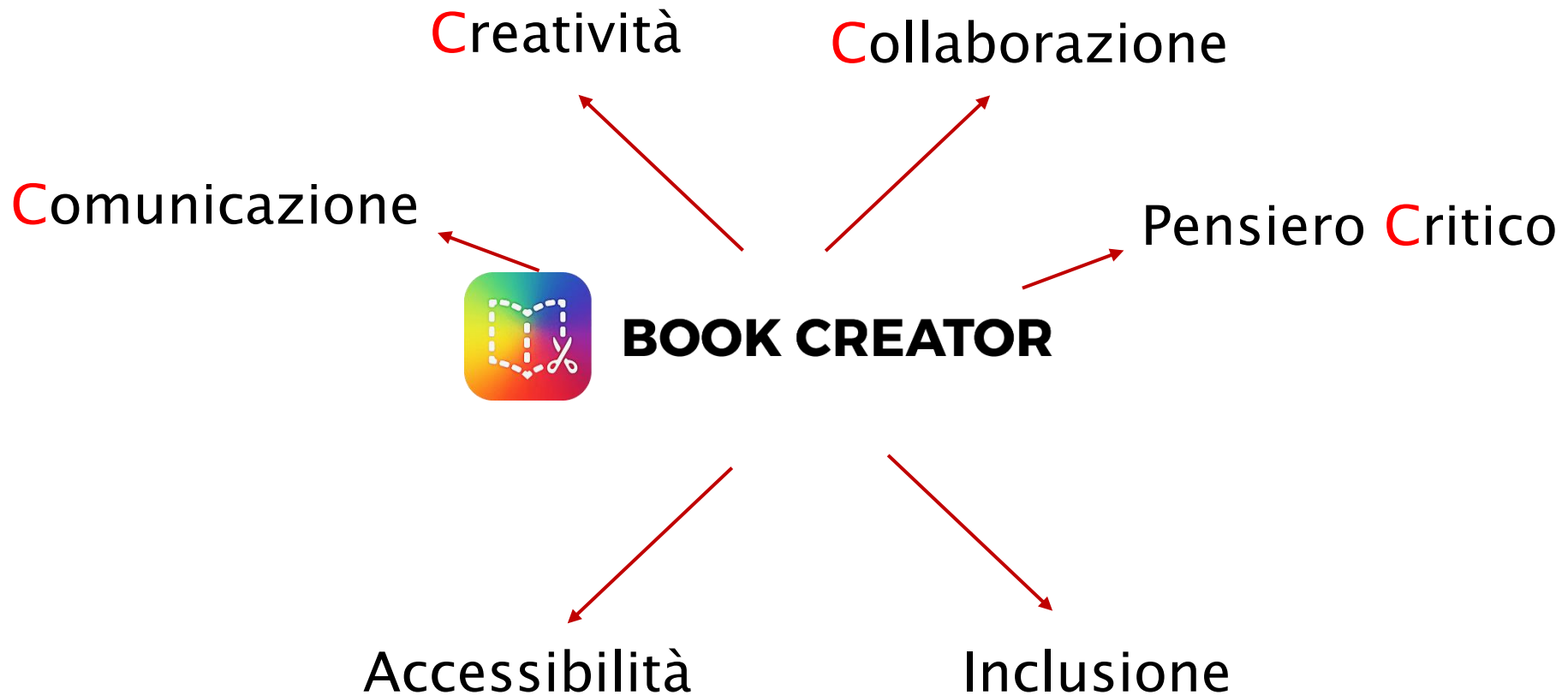
Esiste una versione gratuita che permette la costruzione di 40 libri e ci sono poi versioni a pagamento con maggiori opzioni e funzionalità.

Presentazione della app; Esempi; I comandi principali.

Costruzione di un e-book con tema e formato a scelta dei partecipanti (ad esempio pagina tradizionale o fumetto).



Coinvolgente, Accessibile, Stimolante, FACILE da usare





Coinvolgente, Accessibile, Stimolante, FACILE da usare




BOOK CREATOR

Trasmissione/condivisione
conoscenze



Dimostrazione/condivisione
conoscenze





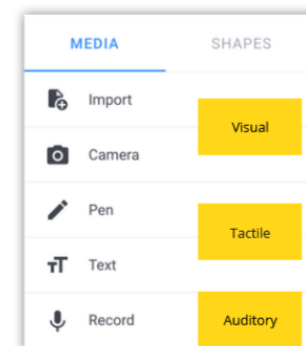
Accessibile

+ 230 funzioni a supporto dell'accessibilità [link](#)

Tra cui....

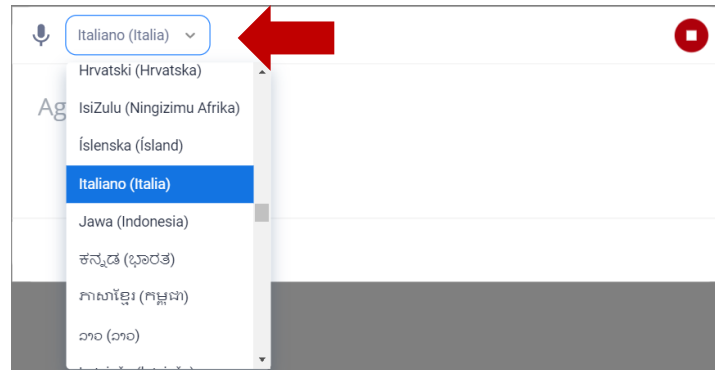

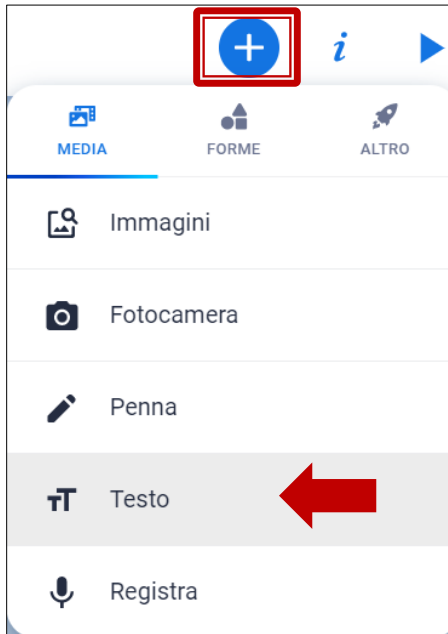
- Generazione testo tramite dettatura (supporta 120 lingue)
- Sottotitoli automatici ai video
- Trascrizione registrazioni audio
- Navigazione con scorciatoie da tastiera
- Vari tipi di contrasto
- Supporto per screen reader

Materiali differenziati e personalizzazione degli apprendimenti (UDL)
Apprendimento multimodale
Supporto di abilità e stili cognitivi differenti





Generazione testo tramite dettatura



La funzione **speech-to-text** di Book Creator è estremamente efficace. La sua capacità di tradurre centinaia di lingue lo distingue da altri strumenti. Gli studenti producono testo scritto semplicemente parlando al microfono e questo riduce il carico cognitivo richiesto dal processo di scrittura.



Trascrizione file audio



AUDIO PAGINA

TRASCRIPTIONI [Aggiungi trascrizione](#)

Italiano (Italia)

Invisibile quando si legge

Parte anteriore Indietro Blocca

Elimina

Aggiungi trascrizione audio

English (United States)

IsiZulu (Ningizimu Afrika)

Islenska (Island)

Italiano (Italia)

Jawa (Indonesia)

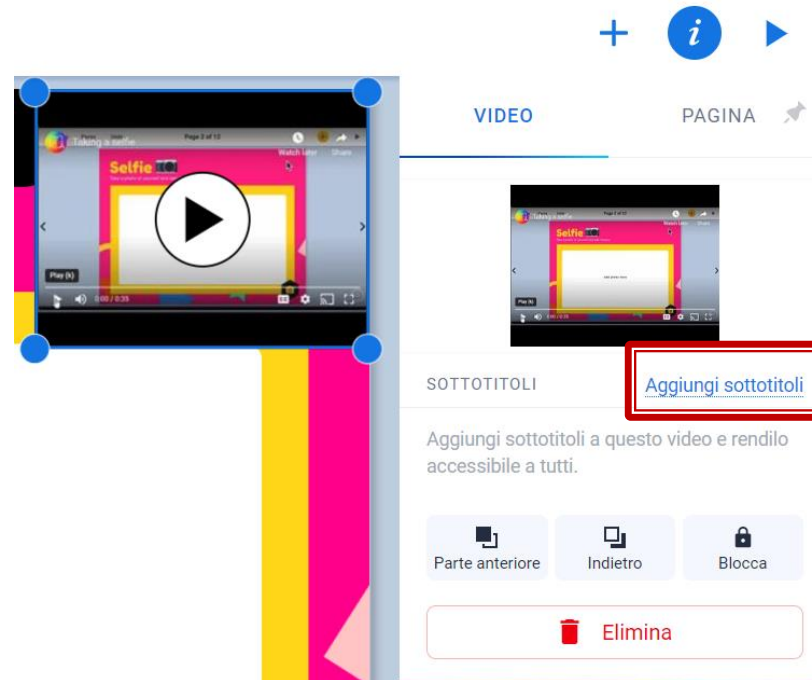
In questa pagina modifichiamo il colore del libro e l'aspetto del testo. Per cambiare il colore del libro, fai clic sul libro e poi sul pulsante blu con la i. Nel menu c'è un'opzione per selezionare il colore. Fai clic su questo pulsante e cambia il libro col colore desiderato. Per modificare il testo, fai clic sul testo e poi sul pulsante con la i. Sarà possibile modificare la dimensione, il carattere e il colore.

Modifica

In Book Creator è possibile inserire registrazioni audio e ciò supporta non solo gli alunni che hanno difficoltà linguistiche e visive ma anche chi ha difficoltà uditive in quanto i file audio possono essere accompagnati da una trascrizione che si genera in modo facile e veloce.



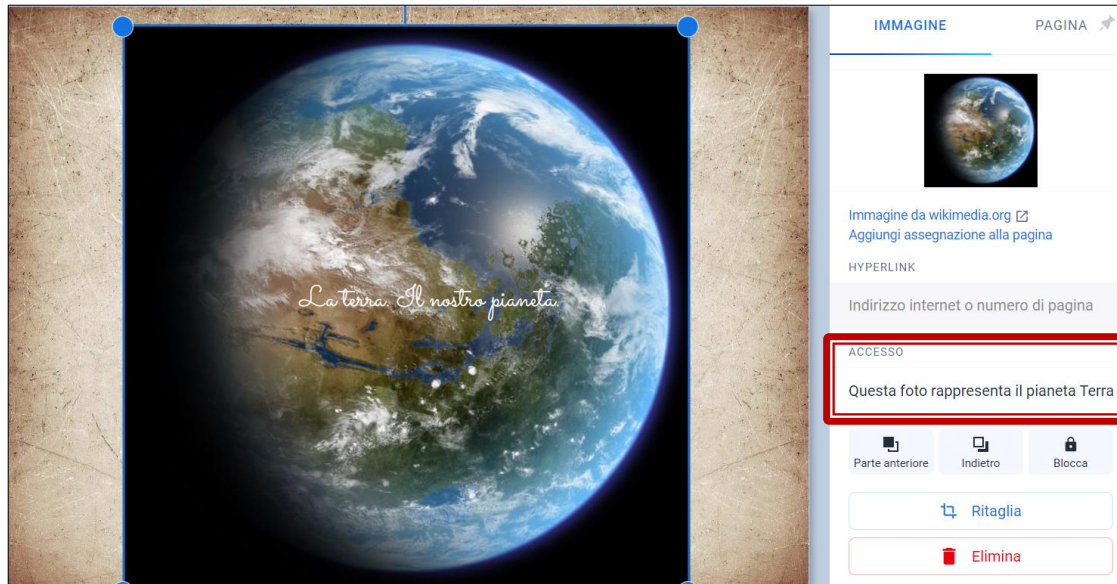
Sottotitoli automatici ai video



In Book Creator è possibile inserire video che i docenti possono utilizzare per dare istruzioni, fornire spiegazioni dettagliate o narrare il testo. I sottotitoli aggiungono un supporto ulteriore e si generano con pochi clic.



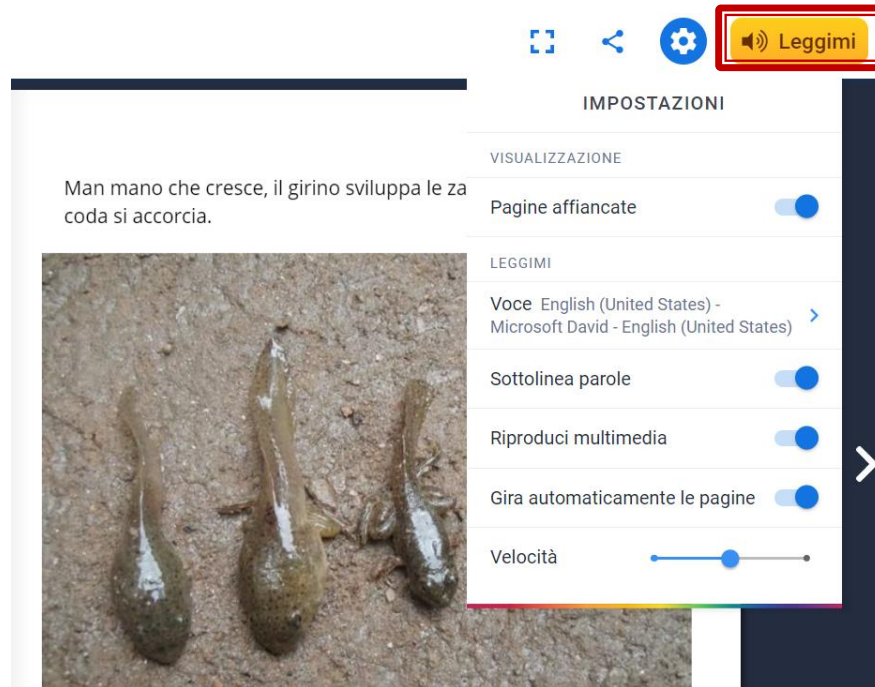
Supporto per screen reader



Quando si inseriscono immagini in un libro, è possibile aggiungere un testo alternativo compatibile con gli screen reader. Questa opzione consente l'accesso ai contenuti a chi ha problemi di vista.



Lettura automatica

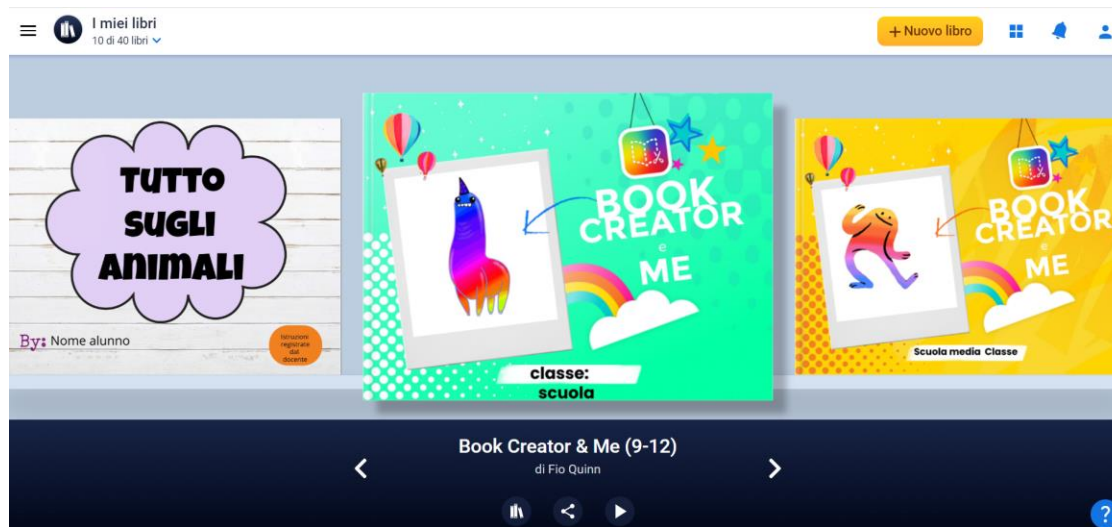


La funzione di lettura automatica contiene molte impostazioni da personalizzare, tra cui la modifica della velocità, la lingua e l'evidenziatura del testo. Inoltre semplifica la navigazione se si seleziona l'avanzamento automatico delle pagine.



Come iniziare

1. Creare un account.
 - L'account gratuito prevede due librerie e consente la creazione di 40 libri
2. Costruire i propri libri partendo da zero o adattando gli esempi disponibili: alcuni libri hanno la funzione 'remix' che permette di modificarli





I formati disponibili

< I miei libri

Scegli la forma del libro

Importa il libro o il PDF

Libri vuoti

Template

Verticale
2:3

Quadrato
1:1

Orizzontale
4:3

VERTICALE
2:3 Fumetto

QUADRATO
1:1 Fumetto



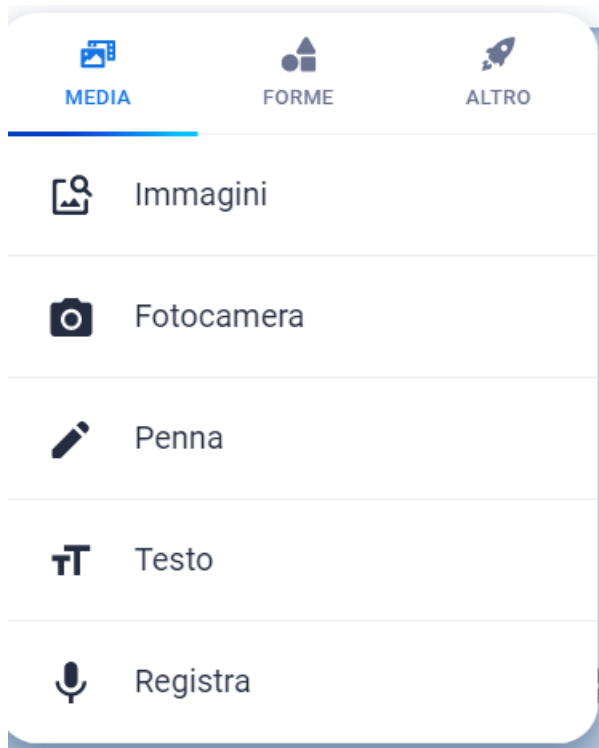
ORIZZONTALE
4:3 Fumetto



Gli strumenti sulla barra



Aggiungi elemento





Gli strumenti sulla barra



i Modifica l'elemento selezionato

The screenshot shows a design tool interface with a canvas titled "Copertina". A text element is selected on the canvas, containing the text "L'inspector permette di modificare l'elemento selezionato". A red arrow labeled "1" points to this text. To the right, the Inspector panel is open, showing various styling options for the selected text, such as font size (18), bold (B), italic (I), and underline (U). A red arrow labeled "2" points to the "i" icon in the top bar, and a red arrow labeled "3" points to the Inspector panel.

Il contenuto di questo pannello cambia a seconda dello strumento selezionato.



Gli strumenti sulla barra



- ▶ Legge il testo del libro

Selezionare le impostazioni desiderate per la lettura.

IMPOSTAZIONI

VISUALIZZAZIONE

Pagine affiancate

LEGGIMI

Voce English (United States) - Microsoft David - English (United States) >

Sottolinea parole

Riproduci multimedia

Gira automaticamente le pagine

Velocità



Book Creator + Altre app

In Book Creator per iPad la procedura è semplice in quanto i contenuti multimediali (foto-video) sono salvati nel rullino fotografico del tablet al quale si accede da tutte le app.

Nella versione per browser/chromebook si utilizza la funzione 'embed' o in alcuni casi si copia un link.

Alcune applicazioni suggerite:

Adobe Spark Express

Math Learning Center

Flipgrid

YouTube (embed -- iframe)

Seesaw

Spark Video

Explain Everything

WeVideo

Screencastify

Soundtrap

Popplet

Geogebra

Desmos calculator



Book Creator + Altre app

Flippity

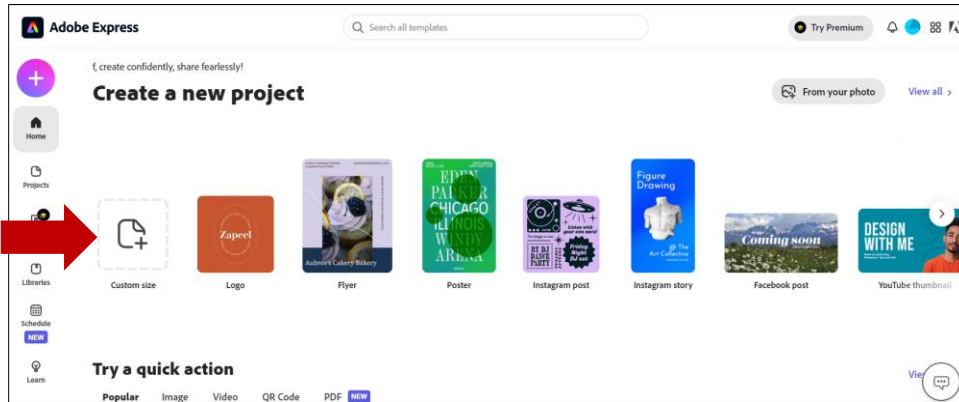
<https://www.flippity.net/>

Flippity.net





Book Creator + Altre app



Adobe Express


Versione gratuita
login con Google o con un account edu

[Editor grafico](#)

[Editor video](#)

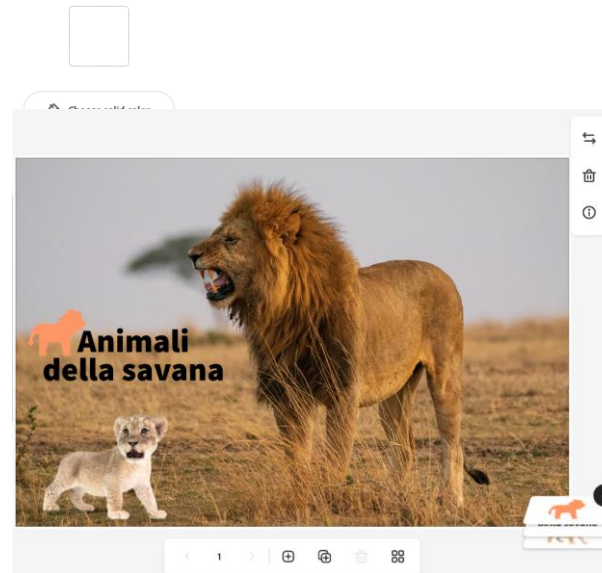



Custom size



Scegliere uno sfondo
Scegliere una foto
Scegliere un'icona
Digitare un testo

Edit background

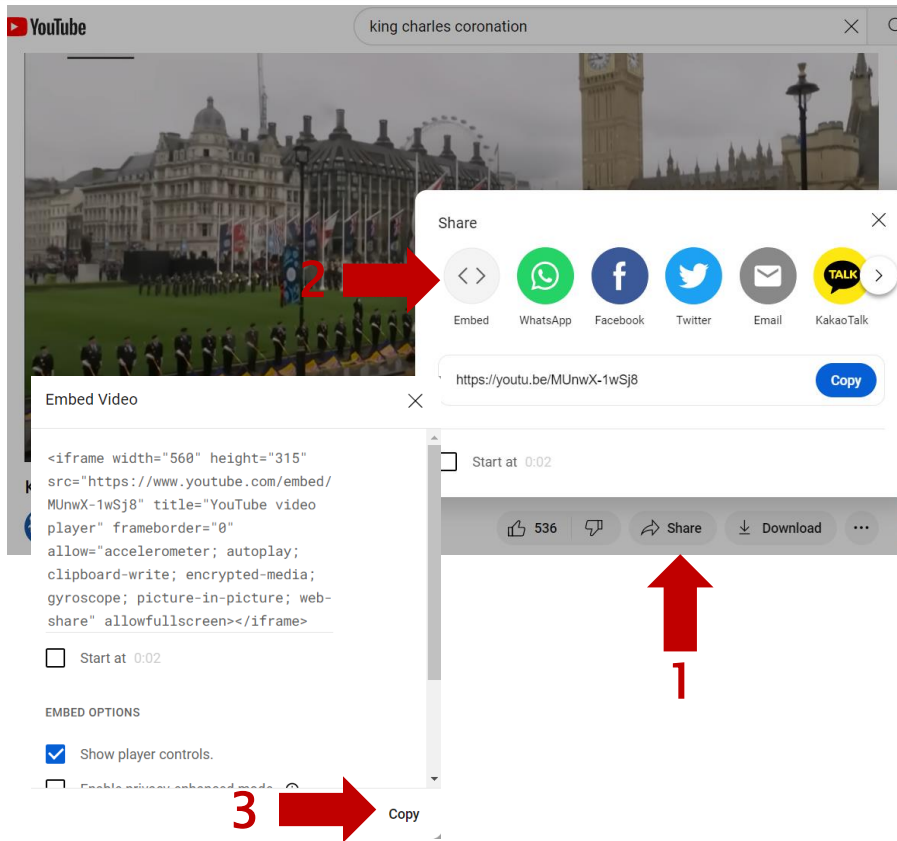


 Download

scriccare



Book Creator + Altre app



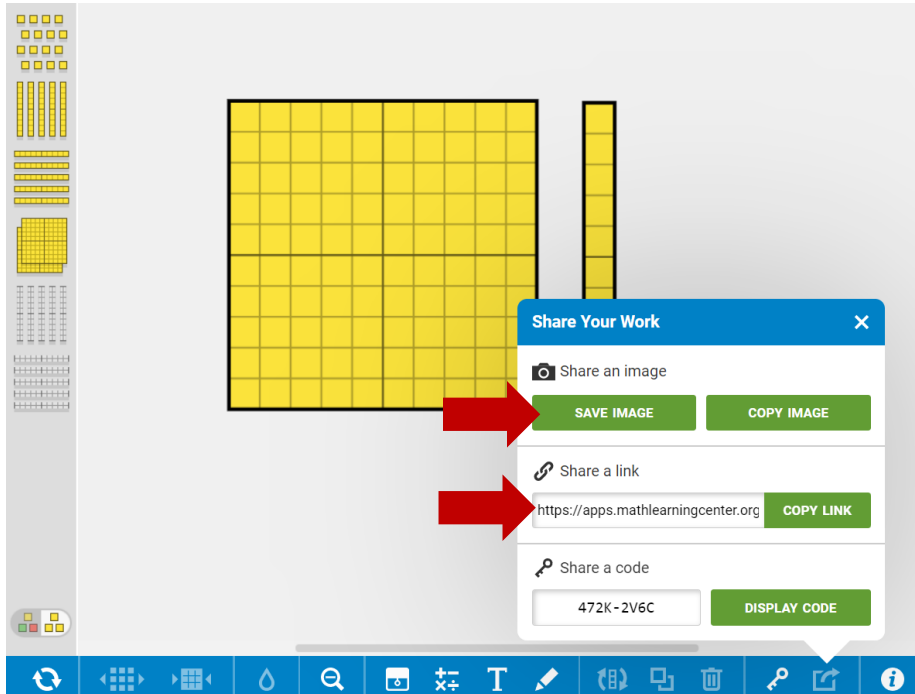
YouTube

Cercare un video
Selezionare il pulsante 'Share'
Selezionare 'Embed'
Copiare il codice
Incollare il codice in Book Creator





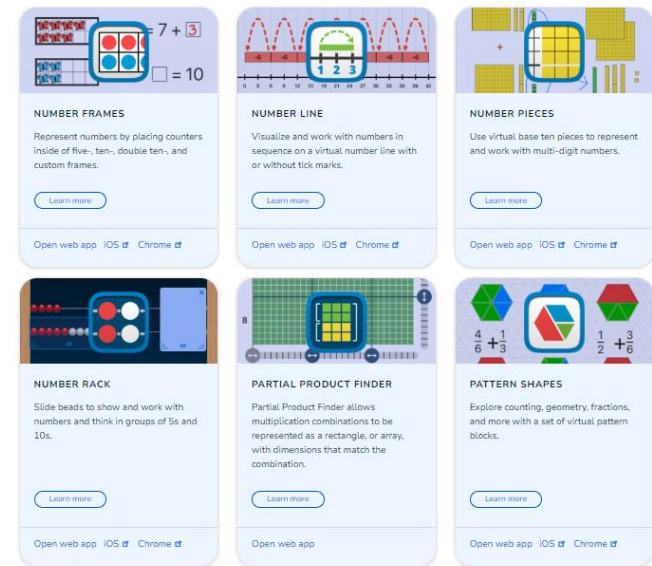
Book Creator + Altre app



Selezionare l'applicazione
Scegliere come condividere: Immagine o link diretto

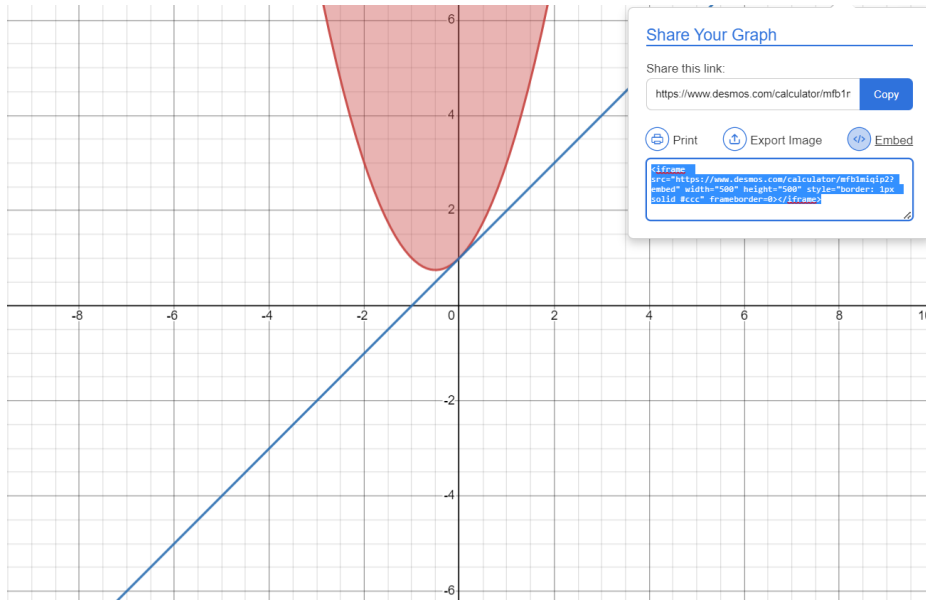

Math Learning Center

<https://www.mathlearningcenter.org/apps>





Book Creator + Altre app



Share Your Graph

Share this link:
<https://www.desmos.com/calculator/mb1r>

```
<iframe  
src="https://www.desmos.com/calculator/mb1r" style="border: 1px  
solid #ccc; width: 500px; height: 300px;"></iframe>
```

Desmos

[https://www.desmos.com/calculator/dxkknajdq?](https://www.desmos.com/calculator/dxkknajdq?lang=it)
lang=it



Book Creator + Altre app

Google Maps interface showing a map of a residential area. The left sidebar menu is visible, with a red arrow pointing to the "Share or embed map" option. The map displays various locations including "Palestra Dogali", "Zoo Green S.r.l.", "Eni Station", "Car Wash", "Auto Mazzola - CREMA", and "Veneta Cucine a Crema di Artabita SRL".



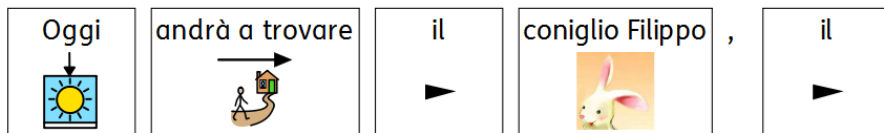

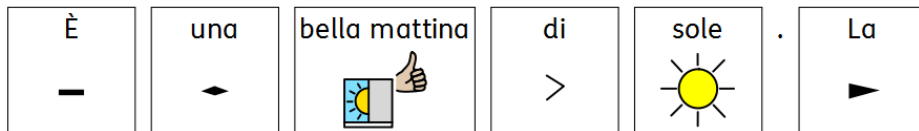
Mappe Google

Share dialog box showing options to "Send a link" or "Embed a map". The "Send a link" option is selected, displaying the link: <https://goo.gl/maps/86r9E4W9oDnesu6>. Social sharing icons for Facebook, Twitter, and Gmail are visible at the bottom.



Book Creator + Altre app

Testo con simboli Mind Express Symwriter





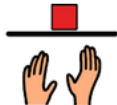
Book Creator + Altre app

pagina di comunicazione

io



voglio



leggere



mi piace



non mi piace




gira pagina



rileggi



cambiamo libro



basta



Griglia di comunicazione



Book Creator + Altre app



C'era una ragazza che si chiamava Cenerentola.
Cenerentola non poteva andare al ballo.

Clicker interface showing a list of words: poteva, Cenerentola, andare, ballo, al, non.

Supporto per la scrittura in Clicker

Produrre il testo utilizzando i supporti di Clicker.

Copiare in testo in Clicker e incollarlo in Book Creator.

C'era una ragazza che si chiamava Cenerentola.
Cenerentola non poteva andare al ballo.



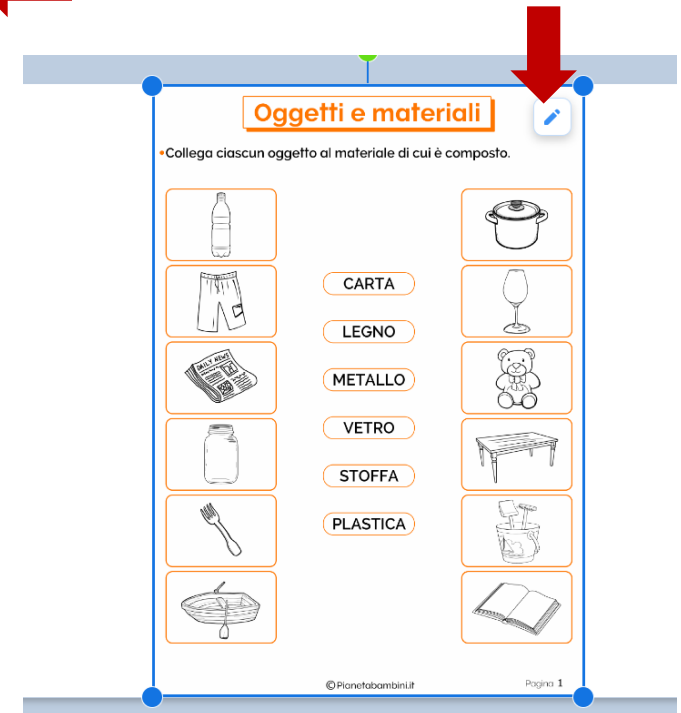


Altre funzioni di Book Creator nuove o meno conosciute

Possibilità di importare i PDF quando si crea un nuovo libro o in una pagina.



Possibilità di scrivere, modificare, completare i PDF





Altre funzioni di Book Creator nuove o meno conosciute

Possibilità di ritagliare le immagini



IMMAGINE




Immagine di NoeL_Bauza da pixabay.com [🔗](#)
Aggiungi assegnazione alla pagina

HYPERLINK

Indirizzo internet o numero di pagina


ACCESSO

Testo alternativo per l'immagine

Parte anteriore Indietro Blocca

Ritaglia

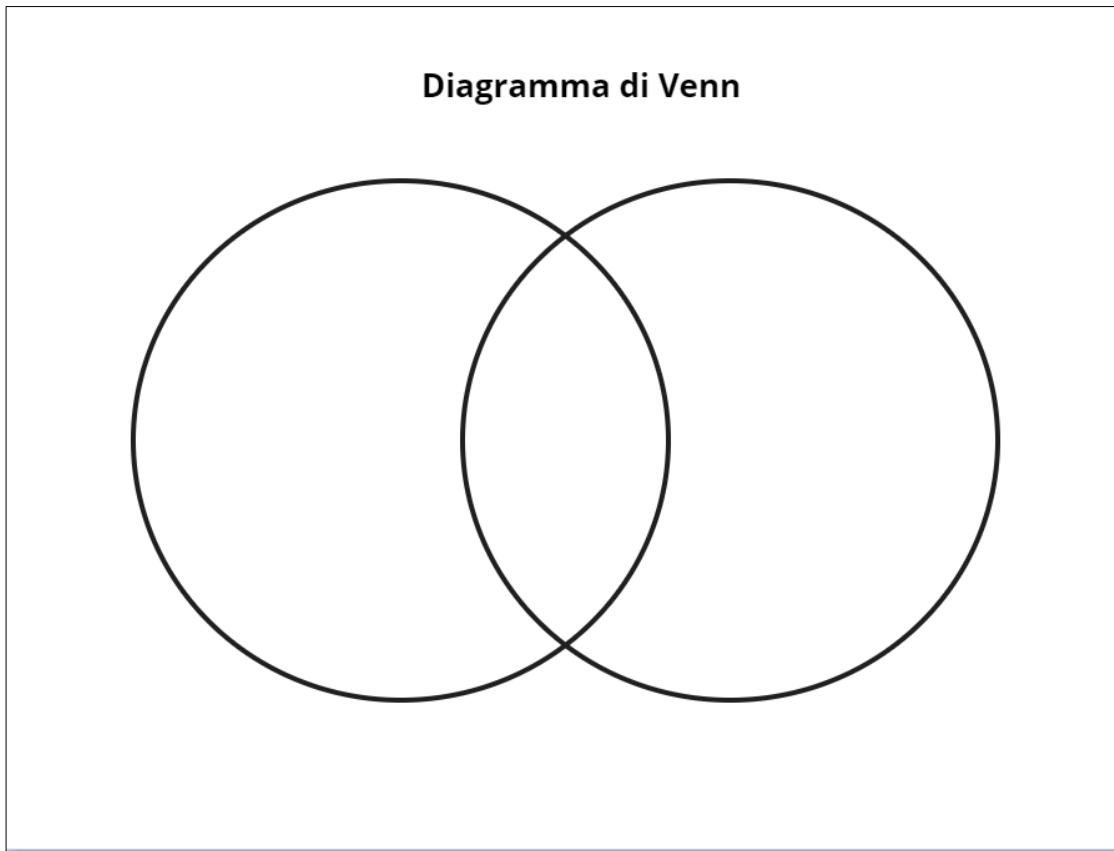
Elimina





Altre funzioni di Book Creator nuove o meno conosciute

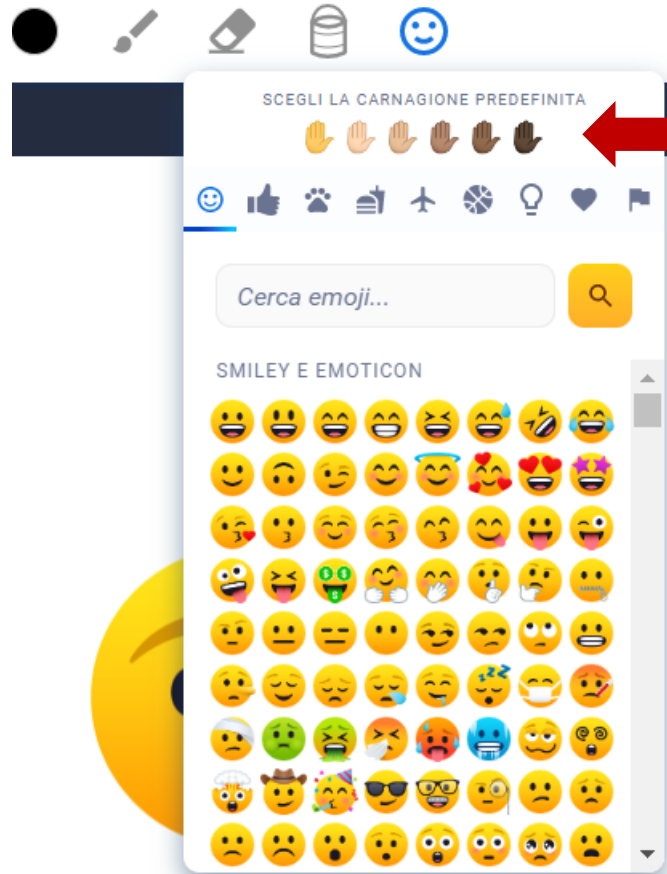
Possibilità di rendere le
forme trasparenti





Altre funzioni di Book Creator nuove o meno conosciute


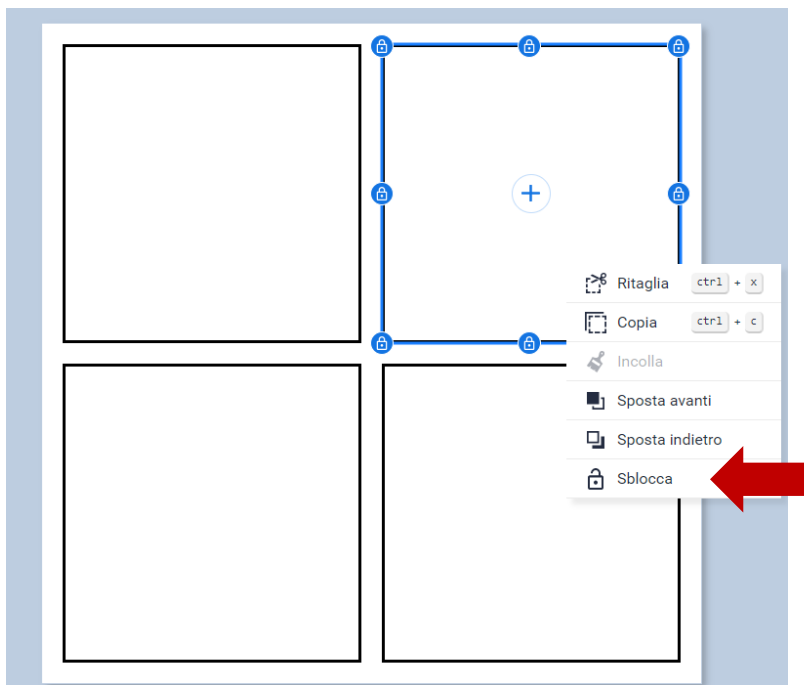
Carnagione per le emoji





Altre funzioni di Book Creator nuove o meno conosciute

Possibilità di sbloccare i pannelli nei fumetti per aggiungere altri spazi.



Grazie della partecipazione!



Prof.ssa Fiorella Messina
mfquinn@srt.com